



WORLD MARKET LEADER IN CERAMIC DENTAL IMPLANTS

**SDS** EDUCATION

FORTBILDUNGSPROGRAMM 2024

**SDS** SWISS DENTAL  
SOLUTIONS 



Dr. Karl Ulrich Volz auf der Bühne im  
SWISS BIOHEALTH EDUCATION CENTER

# Willkommen bei SDS EDUCATION

Liebe Kolleginnen und Kollegen,

SDS SWISS DENTAL SOLUTIONS ist Weltmarktführer für Zahnimplantate aus der Hochleistungskeramik Zirkoniumdioxid und greift auf eine Erfahrung von über 24 Jahren zurück; ich selbst als Gründer des Unternehmens habe in diesem Zeitraum über 30.000 Keramik-Implantate persönlich gesetzt.

Die ursprüngliche Aufgabe bestand darin, ein zuverlässiges Implantatsystem aus Keramik zu entwickeln. Heute wissen wir, dass wir nicht nur führend sind in der Keramik-Implantologie, sondern vermutlich sogar das beste Implantat überhaupt kreiert haben und darüber hinaus aus Zirkoniumdioxid!

Unser Implantat eignet sich für die Sofortimplantation in allen Regionen. Dadurch reduziert es nicht nur den Aufwand für Patienten und Behandler um 2-4 Sitzungen, sondern verhindert auch den Verlust von Knochen, Gingiva und Ästhetik nach der Extraktion. Eine der größten Studien zur Sofortimplantation und Sofortversorgung hat dies gezeigt. Die Studie wurde in Zusammenarbeit mit der Universität Hamburg-Eppendorf durchgeführt und im Jahr 2022 von der AO Academy of Osseointegration als eine der 13 relevantesten Studien zu Keramik-Implantaten auf Pubmed gelistet (<https://pubmed.ncbi.nlm.nih.gov/35606734/>).

Weitere Sitzungen, Komponenten und Komplexität sowie Fehleranfälligkeit werden reduziert durch Tissuelevel und die Einteiligkeit mit keinen bis minimal wenigen (beim zweigeteilten 2.2) Komponenten sowie der Beschleifbarkeit - next level digital workflow, da der finale Stumpf gescannt wird und die Fehlerquelle Scanbody umgangen wird. Die summierten Materialkosten sowie die Einfachheit der Prothetik reduziert neben der Einsparung von mehreren Sitzungen die Kosten für den Patienten und erhöht signifikant die Rentabilität für die Praxis.

SDS Keramik-Implantate erzielen hervorragende Werte in Bezug auf Stabilität im Belastungstest ISO14801, maximales Eindrehmoment und erzielbares Drehmoment auf die apikalen 2mm des Implantats.

Das Material Zirkoniumdioxid erhöht offensichtlich den ästhetischen Erfolg, v.a. in schwierigen und kompromittierten Situationen und reduziert das Periimplantitis-Risiko erheblich. Mit der zertifizierten CleanImplant-Oberfläche werden die Risiken weiter reduziert.

Doch all unsere Bemühungen, das beste Zahnimplantat der Welt herzustellen, wären nichts wert ohne ein starkes Fortbildungsprogramm, welches Top-Zahnärzte aus der ganzen Welt im SWISS BIOHEALTH EDUCATION CENTER und in unserer hauseigenen Klinik, der SWISS BIOHEALTH CLINIC, schult. Mit der Erfahrung aus Zehntausenden von Keramik-Implantaten, die wir in unserer „Werksklinik“ gesetzt haben und immer noch setzen, bieten wir Ihnen ein sehr breites Spektrum an Fähigkeiten, um Ihnen den Übergang zur Anwendung von Keramik-Implantaten so einfach wie möglich zu machen: „Keramik ist einfacher, aber anders“.

Was also macht unser Fortbildungsprogramm so einzigartig? Zunächst einmal verfügt unser Ausbildungsteam über mehr Erfahrung mit Keramik-Implantaten als jedes andere Ausbildungsinstitut auf der Welt. Darüber hinaus konzentriert sich unser Programm auf die Vermittlung von möglichst viel „hands-on“-Erfahrung mit praktischen Stationen, welche die in unseren Kursen vermittelte Theorie untermauern.

Darüber hinaus hat sich SDS vor kurzem auf den Weg gemacht, unsere Ausbildung auf ein weltweites Publikum auszuweiten. Die SDS Ambassadors, die aus unseren Top-Anwendern ausgewählt wurden, haben sich unserer Mission angeschlossen, um praktische Schulungen mit SDS Keramik-Implantaten in Europa, den Vereinigten Staaten und Mittelamerika anzubieten. Auch wenn Sie es dieses Jahr nicht in die Schweiz schaffen, haben Sie die Möglichkeit, einen schnellen Einstieg durch einen Fortbildungslehrgang in Ihrer Region zu realisieren - informieren Sie sich auf unserer Fortbildungswebsite: [swissdentalsolutions.com/education](https://swissdentalsolutions.com/education).

Wir freuen uns darauf, Sie bald persönlich auf einer unserer Veranstaltungen zu treffen!

Mit kollegialen Grüßen,

Ihr Ulrich Volz





# Willkommen im SWISS BIOHEALTH EDUCATION CENTER

## SCHWEIZER PRÄZISION UND ZUVERLÄSSIGKEIT

SDS SWISS DENTAL SOLUTIONS, der unangefochtene Weltmarktführer für Keramik-Implantate hat im Kontext der SWISS BIOHEALTH GROUP ein einzigartiges Setup geschaffen, um Ihnen mit dem SWISS BIOHEALTH EDUCATION CENTER in einem gesunden, swiss-stylischen, freundschaftlich-kollegialen Ambiente ein neues Zuhause zu geben für Ihren Wissensdurst und die Begeisterung für Ihren Beruf.

Sie möchten alle Themen, welche Sie als Implanteur und als Prothetiker auf den nächsten und übernächsten Level bringen sollen, so schnell und effektiv wie möglich durch „Chunking“ (engl. = Bündelung) und von den jeweils Besten in jedem Gebiet an einem einzigen Ort lernen?

Genau das bieten wir Ihnen in unserem Headquarter im Schweizer Kreuzlingen, 100 m von der deutschen Grenze entfernt! Aus der Erkenntnis, dass Sie niemals den Sinn eines Buches wirklich gut aufnehmen können, wenn Sie über ein Jahr hinweg jeweils nur einmal im Monat ein paar Seiten lesen würden, haben wir jedes Themengebiet, wie z.B. die BONE AUGMENTATION WEEK, als einen „Chunk“ gebündelt, so dass Sie Tag für Tag und damit Level für Level auf dem jeweiligen Gebiet innerhalb weniger Tage bis zu einer Woche zum absoluten Profi in diesem Gebiet avancieren werden. Dem liegt dieselbe Weisheit zugrunde wie die Tatsache, dass Sie ein Buch, welches Sie über ein verregnetes Wochenende auf einen Rutsch durchliest, viel besser verinnerlichen wirst!





*Prof. Dr. Shahram Ghanaati auf der BAW*



# Allgemeine Informationen

## SWISS BIOHEALTH EDUCATION CENTER

### ANMELDUNG

Die Anmeldung zu allen Fortbildungen erfolgt ausschliesslich über die Anmeldeformulare auf der Website. Es gelten unsere AGB.

### ANSCHRIFT

Das SWISS BIOHEALTH EDUCATION CENTER befindet sich in der Konstanzerstrasse 11 in der schweizerischen Grenzstadt Kreuzlingen am Bodensee und ist mit allen Verkehrsmittel sehr gut zu erreichen.

### HOTELEMPFEHLUNGEN

Aktuelle Hotелеmpfehlungen haben wir unter [swissdentalsolutions.com/anfahrt-hotel](https://www.swissdentalsolutions.com/anfahrt-hotel) bereitgestellt.

### FORTBILDUNGSPUNKTE

Für die Teilnahme an einem Kurs erhalten Sie Fortbildungspunkte. Die Punktevergabe erfolgt ausschliesslich auf Grundlage der Kriterien zur „Punktevergabe von Fortbildung BZÄK/DGZMK“.

### STORNIERUNG

Bis 4 Wochen vor Beginn der Veranstaltung ist ein schriftlicher Rücktritt von der Fortbildung möglich. In diesem Fall ist eine Verwaltungskostenpauschale von 50 € zu entrichten.

Bei einem Rücktritt 4 Wochen vor der WEEK/den DAYS ist eine Stornogebühr von 200 € zu entrichten, 14 Tage vorher 500 €, bei weniger als 7 Tagen vor Fortbildungsbeginn 1.000 €. Bei einem Rücktritt 4 Wochen vor dem Kurs/Kongress ist eine Stornogebühr von 50 € (pro Kurs) zu entrichten, 14 Tage vorher 200 € (pro Kurs), bei weniger als 7 Tagen vor Fortbildungsbeginn 300 € (pro Kurs). Bei Nichterscheinen zum Kurs verfällt die Kursgebühr ohne einen Anspruch auf Reduktion oder Rückzahlung. Der gebuchte Platz ist selbstverständlich auf einen Ersatzteilnehmer übertragbar.

### ANREISE MIT DEM AUTO

Mit dem Auto kommen Sie über die Schweizer Autobahn A7, die an der Deutsch-Schweizerischen Grenze endet. Von dort sind es nur wenige 100 m zu uns. Von der deutschen Autobahn A81 oder der B33 aus Konstanz kommend finden Sie uns nur 150 m nach dem einzigen innerstädtischen Emmishofer Zoll zwischen Konstanz und Kreuzlingen.

### PARKEN

Es sind genügend Parkplätze im Parkhaus Gardencity vorhanden. Das Parkhaus befindet sich im selben Gebäude wie das SWISS BIOHEALTH EDUCATION CENTER. Bitte beachten Sie die Beschilderung! Das Parken vor dem Gebäude ist nicht gestattet. Widerrechtlich parkende Fahrzeuge werden kostenpflichtig abgeschleppt.

### ANREISE MIT DEM FLUGZEUG

Der Flughafen Zürich (ZRH) ist der nächste Flughafen. Der Bahnhof Kreuzlingen ist direkt mit dem Flughafen verbunden, sodass Sie direkt am Flughafen den Zug nach Kreuzlingen nehmen können. Die Zugfahrt dauert circa eine bis eineinhalb Stunden. Den Fahrplan finden Sie unter: [sbb.ch](https://www.sbb.ch)

### TAXI

Einen Privattransfer vom/zum Flughafen können Sie z.B. auf folgender Website buchen: [ziil-taxi.ch](https://www.ziil-taxi.ch)

### ANREISE MIT DEM ZUG

Der Bahnhof Kreuzlingen liegt nur 100 Meter entfernt und kann innerhalb von drei Minuten durch eine Unterführung erreicht werden.

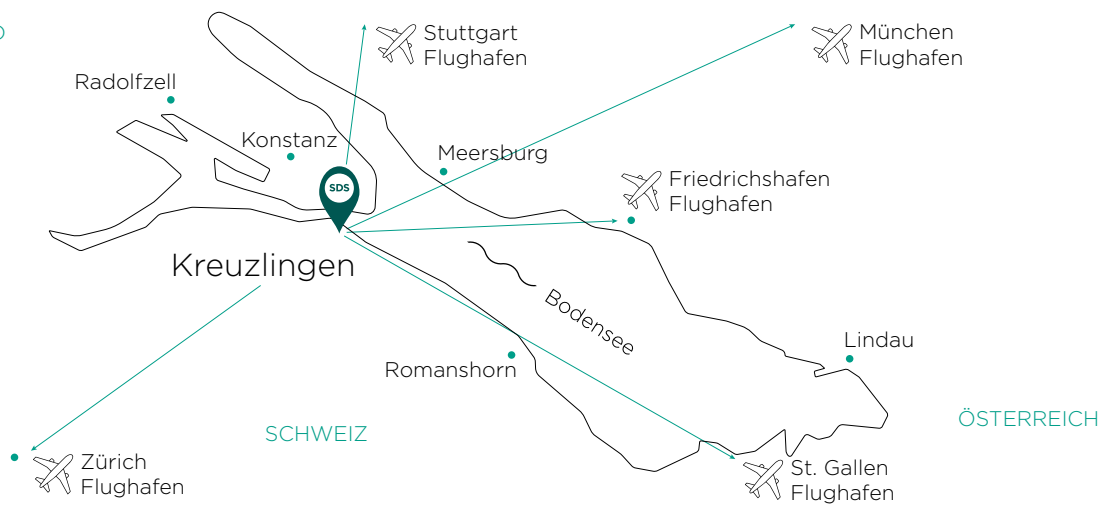
## OFFENE FRAGEN/ANSPRECHPARTNERINNEN

Sollten Sie weitere Fragen haben, stehen wir Ihnen gerne zur Verfügung.



Kontakt/V-Card  
SDS EDUCATION  
+41 71 556 36 80  
[education@swissdentalsolutions.com](mailto:education@swissdentalsolutions.com)

DEUTSCHLAND





# Fortbildungsübersicht

14  
—  
15

**SDS**ACT  
ACTIVE

Starten Sie smart und übersichtlich mit Keramik-Implantaten und lassen Sie SDS für sich arbeiten mit dem SDSBOX Service

16  
—  
17

**SDS**ACC  
ACCELERATE

Erweitern Sie Ihr Portfolio und bieten Sie Ihren Patienten sichere Sofortimplantation in allen Regionen inklusive den oberen Molaren an

18  
—  
23

**SDS**ALL  
ALLINONE

Sie sind Teil einer ursachen- und ergebnisorientierten neuen Art der Zahnmedizin mit Fokus auf Komplettlösungen

24  
—  
25

*Dr. Udo Voh*  
SIGNATURE DAYS

Beobachten und lernen Sie aus der Routine von zehntausenden Implantationen

26  
—  
29

**SDS**CIW  
CERAMIC IMPLANTOLOGY WEEK

Werden Sie zum Experten für Biologische Zahnheilkunde und Keramik-Implantate innerhalb weniger Tage

30  
—  
31

**UPDATE**

UPDATE: Der neue Kurs!  
Bandbreite erweitern - Wissen vertiefen - Erfolg verbessern

32  
—  
35

**SDS**BAW  
BONE AUGMENTATION WEEK

Werden Sie zum Spezialisten für kleine und komplexe Knochenrekonstruktionen innerhalb weniger Tage



**SDSONL**  
ONLINE COURSES

Vertiefen Sie Ihr Wissen zu verschiedensten Themen mit unserem Online-Kurs Angebot

36  
—  
37

**SDSPE**  
ISMI CERTIFIED SPECIALIST

Legen Sie die Prüfung ab zum Spezialisten für Biologische Zahnheilkunde und Keramik-Implantate

38  
—  
39

# 2024/01-06\*





## JANUAR

1	Mo	Neujahr
2	Di	
3	Mi	
4	Do	
5	Fr	
6	Sa	Heilige Drei Könige
7	So	
8	Mo	
9	Di	
10	Mi	
11	Do	
12	Fr	
13	Sa	DGI Curriculum Implantologie weitere Informationen auf der Website der DGI
14	So	
15	Mo	
16	Di	
17	Mi	
18	Do	
19	Fr	
20	Sa	
21	So	
22	Mo	
23	Di	
24	Mi	
25	Do	
26	Fr	
27	Sa	
28	So	
29	Mo	
30	Di	
31	Mi	

## FEBRUAR

1	Do	
2	Fr	
3	Sa	
4	So	
5	Mo	
6	Di	
7	Mi	
8	Do	
9	Fr	
10	Sa	
11	So	
12	Mo	
13	Di	
14	Mi	
15	Do	
16	Fr	
17	Sa	
18	So	
19	Mo	
20	Di	
21	Mi	
22	Do	
23	Fr	
24	Sa	
25	So	
26	Mo	
27	Di	
28	Mi	
29	Do	

## MÄRZ

1	Fr	
2	Sa	
3	So	
4	Mo	
5	Di	
6	Mi	AO Annual Meeting 
7	Do	Charlotte, NC, USA
8	Fr	
9	Sa	DGOI
10	So	Wintersymposium 
11	Mo	Zürs am Arlberg, Österreich
12	Di	
13	Mi	
14	Do	
15	Fr	
16	Sa	SWISS BIOHEALTH MEETING 
17	So	
18	Mo	
19	Di	
20	Mi	
21	Do	IAOMT Spring Conference 
22	Fr	Las Vegas, NV, USA
23	Sa	
24	So	
25	Mo	
26	Di	
27	Mi	
28	Do	
29	Fr	Karfreitag
30	Sa	
31	So	Ostersonntag






## APRIL

1	Mo	Ostermontag
2	Di	
3	Mi	
4	Do	
5	Fr	
6	Sa	
7	So	
8	Mo	Fallplanung + Hands-On <b>SDSCIW</b> 
9	Di	Hands-On Navigationssysteme
10	Mi	Hands-On Sofortimplantation + LZP
11	Do	
12	Fr	<b>SDS ALL</b>
13	Sa	<b>SDS ALL</b> ZFA-Kurs
14	So	
15	Mo	
16	Di	
17	Mi	
18	Do	
19	Fr	INNOVATIONEN IMPLANTOLOGIE 
20	Sa	24. Expertensymposium Frankfurt am Main, DE  siehe DGI-Webseite
21	So	
22	Mo	
23	Di	
24	Mi	
25	Do	
26	Fr	
27	Sa	
28	So	
29	Mo	
30	Di	

## MAI

1	Mi	Tag der Arbeit
2	Do	
3	Fr	8th Annual Meeting of ISMI 
4	Sa	Hamburg, Deutschland
5	So	
6	Mo	
7	Di	
8	Mi	8. Sylter Symposium für 
9	Do	ästhetische Zahnmedizin
10	Fr	Sylt, Deutschland
11	Sa	
12	So	
13	Mo	
14	Di	
15	Mi	
16	Do	
17	Fr	
18	Sa	
19	So	
20	Mo	Pfingstmontag
21	Di	
22	Mi	
23	Do	
24	Fr	
25	Sa	
26	So	
27	Mo	
28	Di	
29	Mi	
30	Do	
31	Fr	

## JUNI

1	Sa	
2	So	
3	Mo	
4	Di	
5	Mi	
6	Do	
7	Fr	1st Brazilian Meeting of 
8	Sa	Biological Dentistry and Zirconia Implants
9	So	Sao Paulo, Brasil
10	Mo	Fallplanung + Hands-On <b>SDSCIW</b> 
11	Di	Hands-On Navigationssysteme
12	Mi	
13	Do	Hands-On Sofortimplantation + LZP
14	Fr	<b>SDS ALL</b>
15	Sa	
16	So	
17	Mo	Fokus: Weich- u. Hartgewebe <b>SDSBAW</b> 
18	Di	Live-OPs
19	Mi	Hands-On 
20	Do	Hands-On 89th Annual Meeting
21	Fr	Pacific Coast Society for Prothodontics
22	Sa	Monterey Marriott, Monterey CA, USA
23	So	
24	Mo	
25	Di	
26	Mi	
27	Do	
28	Fr	
29	Sa	
30	So	

# 2024/07-12\*




## JULI

1	Mo	
2	Di	
3	Mi	
4	Do	
5	Fr	
6	Sa	
7	So	
8	Mo	
9	Di	
10	Mi	
11	Do	
12	Fr	
13	Sa	
14	So	
15	Mo	
16	Di	
17	Mi	
18	Do	
19	Fr	
20	Sa	
21	So	
22	Mo	
23	Di	
24	Mi	
25	Do	
26	Fr	
27	Sa	
28	So	
29	Mo	
30	Di	
31	Mi	

## AUGUST










1	Do	Bundesfeier
2	Fr	
3	Sa	
4	So	
5	Mo	
6	Di	
7	Mi	
8	Do	
9	Fr	
10	Sa	
11	So	
12	Mo	
13	Di	
14	Mi	
15	Do	
16	Fr	
17	Sa	
18	So	
19	Mo	
20	Di	
21	Mi	
22	Do	
23	Fr	
24	Sa	
25	So	
26	Mo	
27	Di	
28	Mi	
29	Do	
30	Fr	
31	Sa	DGI Curriculum Implantologie weitere Informationen auf der Website der DGI

## SEPTEMBER

1	So	
2	Mo	
3	Di	
4	Mi	
5	Do	
6	Fr	
7	Sa	
8	So	
9	Mo	AAOMS 
10	Di	Annual Meeting
11	Mi	Orlando, FL, USA
12	Do	
13	Fr	Int'l Blood Concentrate Day Frankfurt 
14	Sa	
15	So	
16	Mo	
17	Di	
18	Mi	
19	Do	
20	Fr	
21	Sa	ISS Kongress der SGI Bern, Schweiz 
22	So	
23	Mo	
24	Di	
25	Mi	
26	Do	
27	Fr	
28	Sa	
29	So	
30	Mo	





## OKTOBER

1	Di	
2	Mi	
3	Do	Tag der Deutschen Einheit
4	Fr	
5	Sa	Fallplanung + Hands-On <b>SDSCIW EN</b> 
6	So	Hands-On Navigationssysteme
7	Mo	Hands-On Sofortimplantation + LZP
8	Di	
9	Mi	<b>SDS</b> <sup>ALL</sup> (Bilingual)
10	Do	
11	Fr	4th JCCI (Bilingual) 
12	Sa	
13	So	
14	Mo	
15	Di	
16	Mi	
17	Do	
18	Fr	DDS International State of the Art Conf. 
19	Sa	Florenz, Italien
20	So	
21	Mo	
22	Di	
23	Mi	
24	Do	31st EAO Annual Scientific Congress 
25	Fr	Mailand, Italien
26	Sa	DGI Curriculum Implantologie  <small>weitere Informationen auf der Website der DGI</small>
27	So	
28	Mo	Fokus: Weich- u. Hartgewebe <b>SDSBAW</b> 
29	Di	Live-OPs
30	Mi	Hands-On
31	Do	Hands-On <b>AAP Annual Meeting</b> 

## NOVEMBER

1	Fr	110th Annual Meeting 
2	Sa	American Academy of Periodontology (AAP)
3	So	San Diego, CA, USA
4	Mo	
5	Di	
6	Mi	
7	Do	
8	Fr	
9	Sa	
10	So	
11	Mo	
12	Di	
13	Mi	
14	Do	
15	Fr	
16	Sa	
17	So	
18	Mo	
19	Di	
20	Mi	
21	Do	
22	Fr	
23	Sa	
24	So	
25	Mo	
26	Di	
27	Mi	
28	Do	
29	Fr	<b>DGI Jahreskongress</b> 
30	Sa	Dresden, Deutschland

## DEZEMBER

1	So	
2	Mo	
3	Di	
4	Mi	
5	Do	
6	Fr	
7	Sa	
8	So	
9	Mo	Fallplanung + Hands-On <b>SDSCIW</b> 
10	Di	Hands-On Navigationssysteme
11	Mi	Hands-On Sofortimplantation + LZP
12	Do	<b>SDS</b> <sup>ALL</sup>
13	Fr	<b>SDS</b> <sup>ALL</sup> ZFA-Kurs
14	Sa	<b>UPDATE</b> 
15	So	
16	Mo	
17	Di	
18	Mi	
19	Do	
20	Fr	
21	Sa	
22	So	
23	Mo	
24	Di	Heiligabend
25	Mi	1. Weihnachtsfeiertag
26	Do	2. Weihnachtsfeiertag
27	Fr	
28	Sa	
29	So	
30	Mo	
31	Di	Silvester

\*Programmänderungen vorbehalten!

# SDS ACT

ACTIVE



What's in the BOX?  
Dr. Karl Ulrich Volz erklärt alle Details, wie Sie sofort nach dem Kurs mit SDSBOX loslegen können.

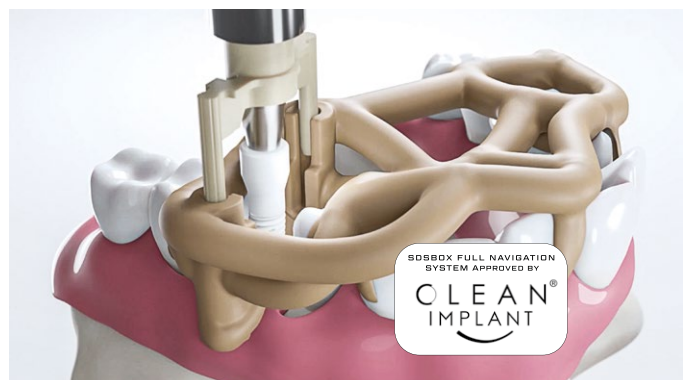
# SDS ACT – Der Online-Kurs für Quereinsteiger!

Starten Sie smart und übersichtlich mit Keramik-Implantaten und lassen Sie SDS mit dem SDSBOX-Service für Sie arbeiten

Der Einstieg in die keramische Implantologie war noch nie so einfach wie mit dem SDSACT Einsteigerkonzept! Intelligente Einfachheit bei maximaler Sicherheit stehen im Mittelpunkt dieses Ausbildungslevels. Sie lösen alle Situationen der späten und verzögerten Sofortimplantation mit einem reduzierten Portfolio von 6 Implantaten, die entweder als zweiteilige oder einteilige Implantate gesetzt werden können und Ihnen somit 12 Optionen bieten. Erzielen Sie echten Mehrwert für Sie und Ihre Patienten mit dem SDS2.1 VALUE Implantat!

Dieses kostengünstige Keramik-Implantat des Marktführers SDS bietet Ihnen die Sicherheit der hunderttausendfach bewährten SDS-Implantate mit dem Dynamic Thread®, aber in einer einfachen Anwendung und zu deutlich reduzierten Kosten - also die perfekte Lösung für Standardsituationen!

Wenn Sie es noch einfacher und sicherer haben wollen, lassen Sie SDS für sich arbeiten und bestellen Sie die SDSBOX, die neue Benchmark im „Biological and Digital Workflow“! Lassen Sie die besten und erfahrensten Zahn-techniker und Chirurgen der SWISS BIOHEALTH CLINIC für sich planen und arbeiten: SDSBOX öffnen, Bohrschablone aufsetzen, Implantat in perfekter Position einsetzen und fertig! Wir empfehlen, Ihren Patienten mit einer Dreimonatsdosis Vitamin D3 und MK-7\* zu versorgen. Einfacher, schneller und sicherer war das Einsetzen eines Implantats noch nie! Ein positiver Nebeneffekt: Sie können sicher sein, dass mit diesem Navigationssystem keine Fremdkörper in den Knochen Ihres Patienten gelangen, denn die SDSBOX wurde als erstes Navigationssystem weltweit mit dem CleanImplant-Siegel ausgezeichnet!



## LERNINHALTE:

- Lernen Sie die wichtigsten Merkmale des Implantierens mit Keramik-Implantaten kennen
- Das SDS2.1 VALUE Implantat bietet Ihnen 12 Optionen für alle späten und verzögerten Sofortimplantationen
- Eine Einführung in die navigierte Implantation mit SDS BOX
- Lernen Sie, wie Sie Ihre Patienten mit Hilfe von Vitamin D3 und MK-7 noch erfolgreicher behandeln können

\*Vitamin D3 + MK-7 können Sie in unseren Webshop erwerben unter [swiss-biohealth-vital.com](http://swiss-biohealth-vital.com)

## SDS ACT – ONLINE-KURS

Referent:	Dr. Karl Ulrich Volz
Dauer:	Aufzeichnung - 85 Min.
Ort:	Online
Sprache:	Deutsch & Englisch
Fortbildungspunkte:	2
INVESTITION:	150 € <sup>1)</sup>

Anmeldung und  
detaillierte Informationen  
finden Sie auf  
SDS EDUCATION



1) Preisänderungen und Irrtümer vorbehalten.



# SDS ACC

ACCELERATE





# SDS ACC - Beschleunigen Sie sich auf das nächste Level!

Erweitern Sie Ihr Portfolio und bieten Sie Ihren Patienten sichere Sofortimplantation in allen Regionen einschließlich den oberen Molaren

Kein Patient möchte nach einer Extraktion monatelang warten und sich dann mit einem suboptimalen Ergebnis aufgrund von atrophiertem Knochen zufrieden geben. Als „reaktives“ Material hat Zirkoniumdioxidkeramik keine freien Elektronen an der Oberfläche und ist daher Titan in Bezug auf Periimplantitis wahrscheinlich überlegen. Darüber hinaus können SDS-Implantate mit ihrem einzigartigen Dynamic Thread® und speziellen Formen wie dem Balkonimplantat in praktisch jede Alveole gesetzt werden; selbst obere Molaren wurden von SDS-Anwendern im Laufe der Jahre bereits tausendfach erfolgreich implantiert.

In diesem Kurs erfahren Sie direkt vom Gründer und Inhaber von SDS und dem Entwickler der Sofortimplantationstechnik mit Keramik-Implantaten, Dr. Karl Ulrich Volz, alles, was Sie biologisch und mechanisch wissen müssen, um Keramik-Implantate sofort erfolgreich in alle Alveolen zu setzen! Es wird die „BRIGHT“-Premiumlinie SDS1.2 und SDS2.2 mit einigen Sonderformen verwendet und die Mikronährstoffsupplementierung ist in diesem Stadium etwas anspruchsvoller und umfasst neben Vitamin D3 und K2 auch Vitamin C, Magnesium und das entzündungshemmende Omega 3. Hierzu empfehlen wir den Einsatz von Ozon und Blutkonzentraten, um bestmögliche Ergebnisse zu erzielen.

## LERNINHALTE:

- Warum die Sofortimplantation und die dazugehörigen Protokolle zu bevorzugen sind
- Lernen Sie Tipps und Techniken kennen, mit denen Sie Ihre Erfolgsquote steigern können
- Die wichtigsten Keramik-Implantate der SDS1.2 und SDS 2.2 BRIGHT Premiumlinie mit Sonderformen kennen lernen
- Erfahren Sie alles über fortgeschrittene Supplementierungen mit Mikronährstoffen wie Vitamin C, Magnesium und Omega 3
- Optimierter Einsatz von Ozon und Blutkonzentraten z.B. PRF



Worauf warten Sie? Beschleunigen Sie Ihre Protokolle mit dem ACC-Konzept und geben Sie Ihren Patienten, was sie wollen - Top-Ergebnisse!

**SDS ACC**  
ACCELERATE



Dr. Karl Ulrich Volz

## SDS ACC – ONLINE-KURS

Referent:	Dr. Karl Ulrich Volz
Dauer:	Aufzeichnung - 105 Min. + Prüfung
Ort:	Online
Sprache:	Deutsch & Englisch
Fortbildungspunkte:	3
INVESTITION:	190 € <sup>1</sup>

Anmeldung und  
detaillierte Informationen  
finden Sie auf  
SDS EDUCATION



1) Preisänderungen und Irrtümer vorbehalten.



# SDS ALL

ALLINONE





# SDS ALLINONE – Sei Teil einer ursachen- und ergebnisorientierten neuen Art der Zahnmedizin mit Fokus auf Komplettlösungen

Keramik und Biologie sind Ihre Passion und Sie möchten neben dem optimalen zahnmedizinischen Ergebnis auch eine gesundheitliche Verbesserung für Ihre Patienten erzielen? Hier sind wir bei SDS SWISS DENTAL SOLUTIONS und SWISS BIOHEALTH definitiv die „Weltmeister“, denn niemand hat mehr und erfolgreicher Tausende von Patienten mit diesem Konzept versorgt als Dr. Volz. Die Erfolge aus knapp 30.000 persönlich gesetzten Keramik-Implantaten durch Dr. Volz haben die SWISS BIOHEALTH CLINIC zum Marktführer für biologisch -zahnmedizinische Behandlung werden lassen.

In unserem Kurs ALLINONE können Sie sich in einer zweitägigen Präsenzfortbildung in Theorie und Praxis zum „Spezialisten für Keramik-Implantate und Biologische Zahnheilkunde“ ausbilden lassen. Dieser Kurs wird exklusiv hier in Kreuzlingen in unserem SWISS BIOHEALTH EDUCATION CENTER angeboten, denn wir benötigen die räumliche Nähe zur „Wiege“ des ALLINONE-Konzeptes: die SWISS BIOHEALTH CLINIC.

Dr. Volz erläutert die Basics der Biologischen Zahnheilkunde, wie etwa die Zusammenhänge zwischen oralen Störfeldern und Organen, die Belastungen durch wurzelbehandelte Zähne, Titanimplantate und chronisch fettig-degenerative Kieferareale, sog. „NICOs“ (Neuralgia Inducing Cavitational Osteonecrosis n. Prof. Bouquot). Für solch umfassende ALLINONE-Eingriffe bestimmen wir neben dem D3- auch den LDL-Wert, um das Komplikationsrisiko zu senken. Weiterhin boosten wir das Immunsystem und den Knochenmetabolismus mit dem Mikronährstoffkonzept BASELINE und BOOST. Diese invasiven Eingriffe sichern wir zusätzlich durch die Anwendung von Infusionen, i.V. Cortisol- und Antibiotikumbgaben ab, und verhindern Schmerzen und Schwellungen durch die Hi-lotherm-Kühlmaske. Im ALLINONE-Konzept steckt das Wichtigste aus dem Portfolio 1.2 und 2.2 inklusive der Doppelbalkone, den Shorties und den Sinusimplantanten.

Am praxislastigen zweiten Tag findet zeitgleich der HelferrInnenkurs statt, so dass Sie mit Ihrem Team direkt üben können.



## LERNINHALTE:

- Das erprobte THE SWISS BIOHEALTH CONCEPT (Biologische Zahnheilkunde & Keramik-Implantate)
- Das ALLINONE-Komplettanierungskonzept unter Integration des SWISS BIOHEALTH CONCEPTs
- AIM - Anatomical Implantation Method und BISS - Bone Implant Stabilization System
- ALLINONE-Fallpräsentationen
- Hoher Anteil an praktischen Demonstrationen und Workshops
- Hands-On-Sequenzen mit Einbeziehung der ZFAs

## SDS ALLINONE

12.-13. April 2024

14.-15. Juni 2024

09.-10. Oktober 2024 (Bilingual)

12.-13. Dezember 2024

Gemeinsames Dinner am ersten Abend

Referent:	Dr. Karl Ulrich Volz
Dauer:	2-Tage
Ort:	SBE Center
Kurszeiten:	9:00 - 17:00 Uhr
Sprache:	Deutsch & English
Fortbildungspunkte:	16
INVESTITION:	550 € <sup>1</sup>

\* Wir empfehlen die vorherige Teilnahme der Online-Kurse SDSACT und/oder SDSACC.

Bitte schauen Sie zusätzlich vor Ihrer Kursteilnahme Teil 3 vom „The Longevity Code“ auf unserem YouTube Kanal an. Die Themen Mikronährstoffe, Mineralien und Vitamine („Fantastic Four and More“) werden dort ausführlich erläutert.

Anmeldung und  
detaillierte Informationen  
finden Sie auf  
SDS EDUCATION




1) Preisänderungen und Irrtümer vorbehalten.

# SDS ALL

ALLINONE

3 HR FAST LANE  
CERTIFICATION  
COURSE



**MISSION  
POSSIBLE!**






Für die ganz Eiligen unter Ihnen oder diejenigen, welche einfach gerade wenig Zeit haben, hat Dr. Volz die wichtigsten Elemente seines SDSALL Kurses auf 3 Stunden gekürzt und in einen sensationellen Online-Kurs mit Green-Screen-Technologie eingespielt, zu welchem Sie sich online ganz einfach und schnell anmelden können. Direkt im Anschluss an den Kurs müssen Sie 30 Multiple-Choice-Fragen richtig beantworten und schon sind Sie zur Nutzung der SDS-Implantate freigeschaltet!

Ihre Zugangsdaten erhalten Sie innerhalb von 24 Stunden (am Wochenende innerhalb 48 Stunden) nach Eingang der Zahlung an die E-Mail Adresse, welche Sie bei Ihrer Anmeldung angegeben haben. Bitte stellen Sie sicher, dass Sie Zugriff darauf haben und prüfen Sie gegebenenfalls Ihren Spam-Ordner.

Beachten Sie bitte: für eine erfolgreiche Zertifizierung müssen Sie 70 % der Fragen richtig beantworten.

#### LERNINHALTE:

- Basics der Biologischen Zahnheilkunde
- THE SWISS BIOHEALTH CONCEPT
- Auf die besonderen Eigenschaften von Zirkoniumdioxid wird im Detail eingegangen
- Biologische Implantatformen und Prothetik auf SDS-Implantaten



### SDS ALL

#### 3 HR FAST LANE CERTIFICATION COURSE

Referent:	Dr. Karl Ulrich Volz
Dauer:	3h
Ort:	Online
Sprache:	Deutsch & Englisch
Fortbildungspunkte:	3
INVESTITION:	290 € <sup>1</sup>

Anmeldung und detaillierte Informationen finden Sie auf SDS EDUCATION



<sup>1)</sup> Preisänderungen und Irrtümer vorbehalten.

# SDS ALL

ALLINONE ZFA





# SDS ALLINONE & THE SWISS BIOHEALTH CONCEPT

für zahnmedizinische Fachangestellte (ZFA)

Das THE SWISS BIOHEALTH CONCEPT ist das zukunftsweisende Behandlungsprotokoll der biologischen Zahnheilkunde mit Keramik-Implantaten. Die Gesundheit der Patienten steht hierbei im Vordergrund. Zur erfolgreichen Umsetzung benötigt jede Klinik/Praxis ein gut geschultes Team. Der Kurs soll die TeilnehmerInnen in die Lage versetzen, das THE SWISS BIOHEALTH CONCEPT und dessen Hintergründe zu verstehen sowie im Praxisalltag anzuwenden. Das Expertenwissen kommt dabei aus erster Hand. Unsere ReferentInnen dieses Kurses wenden die jeweiligen Lehrinhalte täglich in der SWISS BIOHEALTH CLINIC oder bei SDS SWISS DENTAL SOLUTIONS an. Bewährte Schulungsinhalte aus der Praxis für die Praxis.

Ein weiterer Kursschwerpunkt sind die praktischen Demonstrationen und Hands-On-Sequenzen. Von der Blutentnahme bis über Infusionen mischen und anlegen werden alle, für das THE SWISS BIOHEALTH CONCEPT relevanten, medizinischen Begleittherapien Schritt für Schritt in praktischen Übungen gelehrt.

## LERNINHALTE:

- Basics der Biologischen Zahnheilkunde - THE SWISS BIOHEALTH CONCEPT (Biologische Zahnheilkunde und Keramik-Implantate)
- Einführung in Keramik-Implantate von SDS
- OP-Vorbereitung und OP-Assistenz
- Hoher Anteil an praktischen Demonstrationen und Hands-On-Sequenzen



## SDS ALLINONE ZFA

Samstag, 13. April 2024

Freitag, 13. Dezember 2024

Referenten-/innen:	Team SBE & SDS
Dauer:	1 Tag
Ort:	SBE Center
Kurszeiten:	9:00 - 17:00 Uhr
Sprache:	Deutsch
Fortbildungspunkte:	8
INVESTITION:	380 € <sup>1</sup>

Anmeldung und  
detaillierte Informationen  
finden Sie auf  
SDS EDUCATION



<sup>1)</sup> Preisänderungen und Irrtümer vorbehalten.



*Dr. Ulrich Vohr*  
SIGNATURE DAYS



# SIGNATURE DAYS mit Dr. Karl Ulrich Volz

Beobachten und lernen Sie aus der Routine von zehntausenden Implantationen

Sie wollten immer schon mal dem Pionier der Keramik-Implantologie über die Schulter schauen und von seiner unglaublichen Erfahrung von knapp 30.000 persönlich gesetzten Keramik-Implantaten profitieren?

Mit Unterstützung durch sein grosses Zahnärztle-Team operiert Dr. Ulrich Volz auf 4 OP's, welche über je 5 Kanäle zu den Teilnehmern auf den Grossbildschirm im SWISS BIOHEALTH EDUCATION CENTER übertragen werden. Dr. Volz kommentiert seine Operationen und Entscheidungen live und steht Ihnen zwischen den Operationen für Fragen direkt im Education Center zur Verfügung.

Die meisten der Fälle werden über einen digitalen Klon backward planning voll navigiert über das SDSBOX Navigationssystem durchgeführt, um die Operationszeit und die Morbidität für den Patienten zu reduzieren.

Diese OP's könnten jedoch auch für Sie eine Vorbild-Funktion darstellen, denn auch Sie wollen vielleicht Ihre Praxis in der Zukunft in eine solche Richtung organisieren, um dadurch in derselben Zeit mindestens doppelt so viele Operationen durchführen zu können. Denn wir hören immer wieder, dass Sie mehr als genug Nachfrage von Patientenseite erfahren, aber limitiert sind in der OP-Zeit und auch personell. Hier kann durch das SDSBOX-System nicht nur die OP-Zeit deutlich reduziert werden, sondern auch der prothetische Aufwand durch das präfabrizierte Langzeit-Provisorium.

## SIGNATURE DAYS IM OP

An jedem Tag der SIGNATURE DAYS haben 4 Teilnehmer die Möglichkeit, direkt in einem der 4 OP's zu hospitieren und dabei die Vorbereitung, FDOK-Behandlungen, Extraktionen, Nahtverschluss sowie das Einsetzen des Langzeitprovisoriums, alles ausgeführt durch die Zahnärzte der SWISS BIOHEALTH CLINIC, hautnah mitzerleben.

## LERNINHALTE:

- Q&A Sessions mit Dr. Volz und seinem Team im Anschluss an jede Session des Tages
- Direkte Beobachtung moderner chirurgischer Techniken
- gemeinsame DVT-Analyse der bevorstehenden OP
- Erläuterung und Kommentierung aller Behandlungsschritte, von der Implantation bis hin zur Herstellung des Provisoriums
- Tipps und Erfahrungen im Umgang mit Patienten



## DR. ULRICH VOLZ SIGNATURE DAYS\*

Donnerstag, 11. April, 2024

Mittwoch, 12. Juni 2024

Dienstag, 08. Oktober 2024

Referent:	Dr. Karl Ulrich Volz
Dauer:	1 Tag
Ort:	SBE Center
Kurszeiten:	9:00 – 17:00 Uhr
Sprache:	Deutsch & Englisch
Fortbildungspunkte:	8
INVESTITION:	AB 500 € <sup>1</sup>

\*SIGNATURE DAYS ist Teil der CIW (siehe Seite 26), kann aber auch als Einzelkurs gebucht werden.

Anmeldung und  
detaillierte Informationen  
finden Sie auf  
SDS EDUCATION



<sup>1)</sup> Preisänderungen und Irrtümer vorbehalten.

A photograph of a man with glasses and a white lab coat, smiling as he works in a laboratory. He is surrounded by other people and laboratory equipment, including pipettes and glassware. The background is slightly blurred, focusing attention on the man in the foreground.

# SDSCIW

CERAMIC IMPLANTOLOGY WEEK

Werden Sie zum Experten für Biologische Zahnheilkunde  
und Keramik-Implantate innerhalb weniger Tage

08.-13. April 2024

10.-15. Juni 2024

05.-10. Oktober 2024

09.-14. Dezember 2024





In dieser intensiven Trainingswoche werden wir mit Ihnen Schritt für Schritt und Level für Level das notwendige Wissen erarbeiten. Wir achten darauf, dass Sie immer Spaß dabei haben und alles mitbekommen, was Sie benötigen. Sie werden nicht mit unwichtigen Dingen gelangweilt. Da Zahnärzte und Implantateure in gewisser Weise auch Handwerker sind und aufgrund ihrer haptischen Neigung alles gerne praktisch anwenden möchten, haben wir in die CERAMIC IMPLANTOLOGY WEEK mehrere Hands-On-Kurse integriert!

#### LEVEL 1 - FALLPLANUNG

Patienten sind für Ihre Praxis genauso wichtig wie das Personal. Deshalb beginnen wir in Level 1 direkt mit dem Thema Patientenmanagement. Wir werden erklären, wie man Patient in der Swiss Biohealth Clinic wird und nach welchen Kriterien dies geschieht. Außerdem werden wir die Besonderheiten der Swiss Biohealth Week erläutern und aufzeigen, welche Aspekte davon einfach in den Praxisalltag integriert werden können. Alle diese Fragen werden beantwortet.

Wir sind der Meinung, dass in der Behandlungsplanung noch ein grosses Potenzial schlummert, diesen Aufwand auf einen Bruchteil zu reduzieren, indem man festgelegte Entscheidungsalgorithmen implementiert. Dadurch können Sie schnell entscheiden, welche Zähne entfernt werden, an welchen Positionen Implantate welcher Länge und welchen Durchmessers geplant werden. Natürlich werden wir auch die Einsatzmöglichkeiten der Sonderformen wie Sinusimplantat, Balkonimplantat, Shorty-Implantat und der Ovalen Implantate aufzeigen.

Wie gehen Sie bei gleichzeitiger Entfernung/Therapie von Infektionen, Zysten oder osteolytischen Arealen vor? Welche Techniken werden angewendet, um selbst in einer oberen Siebener-Region ohne Furkation ein Sofortimplantat inserieren zu können? Einen weiteren Schwerpunkt des Kurses bilden die häufigsten Fehler in der Keramikimplantologie, die zum Misserfolg führen können, und das entsprechende Komplikationsmanagement.

Besonders begeistert werden Sie von dem von Dr. Karl Ulrich Volz entwickelten Planungstool sein, das Sie für Ihre zukünftigen Planungen mit nach Hause nehmen können! Schicken Sie uns gerne einige OPGs und DVTs vorab zu, damit wir gemeinsam diese Fälle live planen können.

(Fortsetzung auf der nächsten Seite)

## LEVEL 2 - OP HANDS-ON KURS

Jetzt möchten Sie sicherlich mit dem Basis- und Planungswissen vom Vortag möglichst viele SDS-Implantate unterschiedlichster Geometrien und für alle denkbaren Indikationen in den künstlichen Kiefer einsetzen und spüren, wie die einzigartige Form des Dynamic Thread® fast wie von Zauberhand den von Ihnen vorgesehenen Weg in den Knochen findet. Da gibt es kein Holpern beim Bohren, kein Abgleiten des Implantats, kein Steckenbleiben, kein Durchdrehen - die SDS-Implantate „flutschen“ einfach und man profitiert von der Erfahrung aus über 20 Jahren Keramik-Implantologie und Tausenden von OP-Tagen, die in die Entwicklung dieses Systems geflossen sind! An diesem ersten Hands-On-Tag werden Sie nicht nur parallel an Ihrem eigenen Arbeitsplatz die Situationen implantieren, welche von den Instruktoren mittels ausgeklügelter Kamertechnik auf einen 7m breiten LCD-Bildschirm projiziert und voroperiert werden, sondern Sie werden auch an speziellen künstlichen Kiefern mit Gingiva-Imitationen intelligente Schnitt- und Nahttechniken üben, welche die Blutversorgung aufrechterhalten und für den Patienten minimalinvasiv, schmerz- und schwellungsfrei sind. Entlastungsschnitte und Periost-Schlitzungen wurden bei SDS bereits vor vielen Jahren aus dem Programm gestrichen. Diese Maßnahmen verursachen Schwellungen, Schmerzen und Narben, zerstören die Blutversorgung und erhöhen das Komplikationsrisiko.

Ebenso haben wir Knochenblock-Modelle entwickelt um die Haptik der verschiedenen Knochenklassen I - IV und die jeweiligen Bohrprotokolle kennenzulernen.

Ihr erfolgreicher und einfacher Einstieg in die Implantologie mit SDS sowie die Umsetzung komplizierter Fälle mittels Backward Planning wird durch den Einsatz einer Navigationsschablone (2INGIS®) garantiert, welche Sie in der «SDSBOX» finden. Diese ermöglicht, dank der dreidimensionalen Vorplanung durch einen Chirurgen der SWISS BIOHEALTH CLINIC, das Bohren und Einbringen in die ideale Implantatposition. Sie werden auch mit der neuartigen SDSAIM-ANATOMICAL IMPLANTATION METHOD am Kunstkiefer-Modell arbeiten. Dabei setzen Sie Implantate in den zahnlosen Oberkiefer in perfekte und parallele

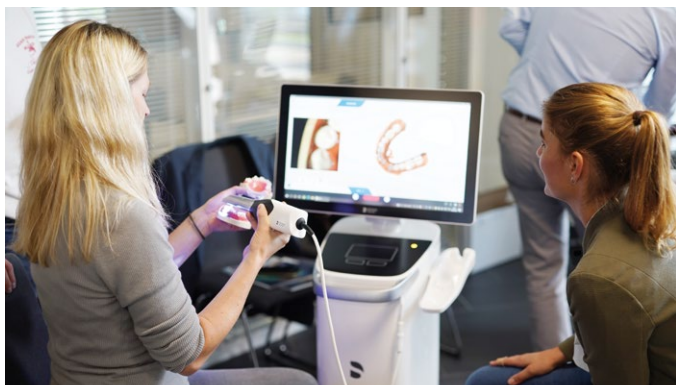
Positionen und generieren gleichzeitig optimale Abstände zwischen den Implantaten.

## LEVEL 3 - PROTHETIK HANDS-ON KURS

In diesem Hands-On-Teil geht es um prothetische Standards in Verbindung mit SDS-Implantaten. Diese umfassen sowohl die finale Versorgung mit Zirkonoxid-Kronen als auch die Versorgung mit manuell sowie digital gefertigten Langzeitprovisorien. Außerdem werden die Do's and Don'ts bei der Präparation von Keramik-Implantaten besprochen. Nachdem Sie zunächst alles Wesentliche von der Abutment-Pfostenpräparation bis zur Eingliederung der definitiven Kronen erlernt haben, werden wir uns anschließend mit der Herstellung perfekter Provisorien für die Sofortbelastung beschäftigen. Sie werden mit verschiedenen Techniken auf dem von Ihnen bereits implantierten Modell hochwertige Langzeitprovisorien selbst herstellen. Sie werden erkennen, wie wichtig eine parallele und perfekte Implantatposition ist. Nach diesem Teil sind Sie in der Lage, in Rekordzeit ein ästhetisch perfektes Langzeitprovisorium für den gesamten Kiefer herzustellen, das hinsichtlich Randpassung und Friktion perfekt ist. Dadurch ergeben sich in der späteren OP ganz neue Optionen zur Wiederherstellung der Papillen und einer hervorragenden Ästhetik.

## LEVEL 4 - SDSALL

Alle Informationen finden Sie auf Seite 18 der Broschüre.





## LEVEL 1 - FALLPLANUNG:

- Patientenmanagement
- Röntgenbilder- und DVT Analyse
- SBC Planungstool
- Einsatzmöglichkeiten der SDS-Implantate
- Sonderformen: Sinus-, Balcony-, Shorty-, Ovale Implantat
- Fehleranalyse und Komplikationsmanagement

## LEVEL 2 - HANDS-ON OP & NAVIGATION

- Schnitt- und Nahttechniken am Kunstkiefer
- Das biologische Bohrprotokoll von SDS
- Sofort- oder Spätimplantation am Kunstkiefer
- Interner Sinuslift
- Anwendung der Ad hoc Navigation SDSAIM
- SDSBOX Digital & Biological Workflow (2INGIS®)

## LEVEL 3 - HANDS-ON PROTHETIK:

- Prothetische Standards mit SDS
- Einsetzen des Implantat-Pfostens
- Präparation
- Manuelle sowie digitale Herstellung von Langzeitprovisionen

## BUCHUNGSINFORMATIONEN

Level 1-3 kann auch separat von Level 4 als Paket gebucht werden. Die Plätze für die Hands-On Kurse Level 1-3 sind limitiert. Dies bedeutet, dass die Personen mit Buchung der ganzen Woche Priorität haben.



## LEVEL 4 - SDS ALL:

- Das erprobte THE SWISS BIOHEALTH CONCEPT (Biologische Zahnheilkunde & Keramik-Implantate)
- Das ALLINONE-Komplettanierungskonzept unter Integration des SWISS BIOHEALTH CONCEPTs
- AIM - Anatomical Implantation Method und BISS - Bone Implant Stabilization System
- ALLINONE-Fallpräsentationen
- Hoher Anteil an praktischen Demonstrationen und Workshops
- Hands-On-Sequenzen mit Einbeziehung der ZFAs

SDS SIGNATURE DAYS Details auf Seite 24

SDS UPDATE Details auf Seite 30

## SDS CIW - CERAMIC IMPLANTOLOGY WEEK

08. – 13. April 2024\*\*

10. – 15. Juni 2024\*\*

05. – 10. Oktober 2024 (Englisch)\*\*

09. – 14. Dezember 2024\*\*\*

Level 1: (1 Tag):	ZA Moritz Kneer
Level 2: (1 Tag):	ZA Moritz Kneer
Level 3: (1 Tag):	ZA Caroline Vollmann
Level 4: (2 Tage)*:	Dr. Karl Ulrich Volz
Signature Days*:	Dr. Karl Ulrich Volz

Dauer:	6-Tage
Ort :	SBE Center
Kurszeiten:	9:00 – 17:00 Uhr
Sprache:	Deutsch & Englisch
Fortbildungspunkte: pro Tag	Level 1 & 2: 8 Level 2 & 3: 10
INVESTITION:	3.800 € <sup>1</sup>

\* SDS ALLINONE und SIGNATURE DAYS können auch einzeln gebucht werden. Siehe entsprechende Seiten.

\*\* SDS SIGNATURE DAYS ist teil der CIW

\*\*\* SDS UPDATE ist teil der CIW

Anmeldung und  
detaillierte Informationen  
finden Sie auf  
SDS EDUCATION



1) Preisänderungen und Irrtümer vorbehalten.



# ↑ UPDATE



# UPDATE! - Der neue Kurs von Dr. Karl Ulrich Volz

Bandbreite erweitern. Wissen vertiefen. Erfolg verbessern.

Sie haben bereits die wichtigsten Kurse, zum Teil auch mehrmals, besucht, welche Ihnen den Einstieg und die Anwendung bis hin zum professionellen Einsetzen der SDS Implantate gezeigt haben. Sie haben begleitend dazu im praktischen Einsatz bereits gute bis umfassendste Erfahrungen mit unserem Implantatsystem gesammelt.

Tatsächlich hatten wir (Ulrich Volz und sein Team der SWISS BIOHEALTH CLINIC) die höchste Lernkurve in den letzten 12 Monaten. Aus 24 Jahren Keramik-Implantologie und Beobachtung zehntausender Implantate erkennen wir was funktioniert und was noch verbessert werden kann. Zudem bekommen wir von Chirurgen, welche unser System anwenden, wertvollen Input, wie wir den ohnehin schon extrem breiten Einsatz unserer Implantate nochmals erweitern und verbessern können.

Sie werden mehr über das Entzündungsverhalten von Titanimplantaten erfahren.

Sie wollen wissen, mit welchen Methoden man sicher und erfolgreich die Gingiva vom Implantat fern halten kann, um das Prinzip der freien Epithelisierung zur Gewinnung keratinisierter Gingiva zu nutzen?

Dies und einiges mehr haben wir jetzt schon auf der Agenda und sind uns sicher, dass wir bis dahin noch einige weitere Tipps, Tricks und Kniffe erarbeiten werden, so dass dieser Tag für alle Teilnehmer mit einer gewaltigen Vorfreude auf den nächsten OP-Tag zu Ende gehen wird.

Wir haben diesen Update Kurs ans Ende der CIW, nach den ALLINONE Kurs von Dr. Volz gelegt, um Ihnen die Möglichkeit zu geben, z.B. neue Mitarbeiter zuvor bei der CIW ausbilden zu lassen und selbst anschließend noch den ALLINONE Kurs mitzunehmen.

Sie möchten über die Studienlage und Leitlinien zu Keramik-Implantaten up to date bleiben und mehr über das Entzündungsverhalten von Titanimplantaten erfahren? Sie möchten eine Technik kennen lernen, welche Ihnen nicht nur hohe Sicherheit bietet, sondern auch die Möglichkeit gibt, praktisch mit Ansage 1 bis 2 mm Höhe im Frontzahnbereich „wachsen zu lassen“? Sie möchten - neben dem Balkonimplantat - weitere Möglichkeiten kennen lernen, um die wohl schwierigste Sofortimplantat-Region der oberen Molaren zu versorgen? Sie möchten einen umfassenden Einblick in die digitale Backward-Planung mittels digitalem Klon und die hochpräzise Umsetzung mit vorgefertigten Provisorien über das SDSBOX-System erhalten? Sie interessieren sich für die Tunneltechnik und Expansion des Mukoperiostlappens, um atraumatischer und sicherer arbeiten zu können? Sie interessieren sich dafür, warum Keramik-Implantate in der Spätimplantation eine höhere Verlustrate als in der Sofortimplantation aufweisen und wie man dies sicher und erfolgreich vermeiden kann? Dann ist dieser Kurs das Richtige für Sie!

## LERNINHALTE:

- Zusammenfassung der wichtigsten neuen Entwicklungen der letzten 12 Monate
- Update der aktuellen Studien und der Leitlinien zur Keramikimplantologie
- Neue Techniken zur Gingiva-Generation
- Beste Techniken für die Versorgung der oberen Molaren
- Digitales Backwardplanning und SDSBOX System
- weitere Tipps, Tricks und wertvolle Infos für den nächsten OP-Tag



## UPDATE

Samstag, 14. Dezember 2024

Referent:	Dr. Karl Ulrich Volz
Dauer:	1 Tag
Ort:	SBE Center
Kurszeiten:	9:00 - 17:00 Uhr
Sprache:	Deutsch
Fortbildungspunkte:	8
INVESTITION:	ab 500 € <sup>1</sup>

Anmeldung und  
detaillierte Informationen  
finden Sie auf  
SDS EDUCATION



<sup>1)</sup> Preisänderungen und Irrtümer vorbehalten.



Biologisierung von ... genmatrices zum

Prof. Dr. Dr. ...

... Clinic  
... ofacial Reg

... additional

... furt  
... acial Plastic S

... mult. Shahrar

# SDSBAW

BONE AUGMENTATION WEEK

Werden Sie zum Spezialisten für kleine und komplexe Knochenrekonstruktionen innerhalb einer Woche

17.-20. Juni 2024  
28.-31. Oktober 2024

n Weichgewe

ations



FORM  
LAB

In unserer BONE AUGMENTATION WEEK nehmen wir Sie mit auf eine Reise durch die faszinierende Welt der Knochenheilung und -regeneration sowie des Weichgewebemanagements in der biologischen Zahnmedizin und Oralchirurgie. Wir möchten Ihnen dabei helfen, dieses Wissen zu vertiefen und in die Praxis umzusetzen. Wir wissen, dass Sie bereits an der Universität mit den Mechanismen der Knochenheilung und Konzepten wie Osteo-Progenitor-Zellen in Berührung gekommen sind. In diesem Kurs geht es nicht nur um die Theorie, sondern auch darum, wie Sie dieses Wissen in Ihrer täglichen Praxis anwenden können, um auch in komplexen Fällen bessere und vorhersagbarere Ergebnisse zu erzielen.

Wir beginnen mit einem intensiven Blick auf den Knochenstoffwechsel. Sie lernen, wie Vitamin D3, K2 und Osteocalcin zusammenwirken und wie makroskopische Mechanismen wie die Bildung von Hohlräumen, Healing Chambers und die Aufbereitung des Knochens den Heilungsprozess beeinflussen. Ein besonderer Fokus liegt auf der Osteoinduktivität des Periostes und der Schneiderschen Membran. Sie lernen außerdem die verschiedenen Knochenersatzmaterialien und Membranen kennen und erfahren, wie man sie je nach klinischer Situation auswählt und einsetzt. Ziel ist es, dass Sie am Ende des Tages in der Lage sind, mit jedem Experten über Knochenheilung, Knochenersatzmaterialien und Membranen zu diskutieren.

In diesem Modul tauchen wir in die Welt der Weichgewebe und Wundheilung ein. Sie lernen die Bedeutung einer intelligenten Schnittführung kennen, die darauf abzielt, Gefäße und Strukturen zu schonen, Narbenbildung zu minimieren und eine optimale Durchblutung zu gewährleisten. Ein besonderer Aspekt dieses Moduls ist der Einfluss von Blutkonzentraten auf die Wundheilung. Insbesondere wird erläutert, wie sie die drei Phasen der Heilung – Entzündung, Proliferation und Gewebeneubildung – beeinflussen und beschleunigen können. In diesem Abschnitt wird das von Prof. Dr. Shahram Ghanaati entwickelte Low Speed Centrifugation Concept (LSCC) vorgestellt, mit dem verschiedenen Matrices in fester und flüssiger Form hergestellt werden können und wie diese Techniken in der Praxis angewendet werden können.

(Fortsetzung auf der nächsten Seite)



Es wird beschrieben, wie diese Technik in die Praxis umgesetzt werden kann und wie je nach Bedarf festere, dickere oder dünnere Matrices hergestellt werden können, um das Weichgewebe zu verbessern. Ein weiteres Highlight ist die intelligente Verwendung von Kollagen-Membranen und die Bedeutung der Durchblutung des Lappens für die Wundheilung und die Minimierung von Komplikationen. Zudem wird das OPEN HEALING PROTOCOL vorgestellt, eine innovative Methode, die große Volumenzunahmen bei umfangreichen Augmentationen ermöglicht, ohne das Vestibulum zu beeinträchtigen.

Anschließend haben Sie die Möglichkeit, Live-Operationen zu beobachten. Im SWISS BIOHEALTH EDUCATION CENTER zeigen wir Ihnen, wie die Theorie in die Praxis umgesetzt wird. Sie werden spannende Operationen mit dem Open-Healing-Concept und dem BISS live am Patienten sehen und können alle Ihre brennenden Fragen stellen.

Im nächsten Schritt des Kurses werden Sie selbst aktiv. In unseren Hands-On-Workshops werden Sie unter Anleitung unsere Techniken am Kunstkiefer üben. Sie erhalten einen eigenen Arbeitsplatz und können unter Kamerabegleitung verschiedene Indikationen und Situationen nach-operieren. Unser GAP - GUIDED AUGMENTATION PROCEDURES Handbuch, das Sie erhalten, umfasst eine Vielzahl von Anwendungshinweisen und Techniken, die Sie Schritt für Schritt erlernen werden. Dieses umfangreiche Werk ist eine wertvolle Ressource, die Sie nach dem Kurs immer wieder konsultieren können.




In diesem Workshop lernen Sie die Knochenaugmentation von einer neuen Seite kennen, basierend auf der Lokalisierung und Klassifizierung des Defekts.

Im weiteren Verlauf des Kurses werden Sie die Gelegenheit haben, das BISS - BONE IMPLANT STABILISATION SYSTEM in allen seinen Facetten kennenzulernen und anzuwenden. Diese zwei Tage sind besonders praxisorientiert gestaltet. Sie werden an speziellen Sinus-Modellen arbeiten, verschiedene Sinuslift-Techniken üben, darunter sowohl den internen als auch den externen Lift mit Sinusimplantat. Ebenso werden Sie die Chance haben, Augmentationstechniken mit Knochenschalen am Modell zu üben. Diese praktischen Übungen werden Ihnen das Selbstvertrauen und die Fertigkeiten vermitteln, die Sie benötigen, um Ihre Patienten kompetent und adäquat zu beraten und zu behandeln.

Sie werden die Gelegenheit haben, mit den neuesten Generationen von Chirurgiemotoren zu arbeiten. Diese hochmodernen Geräte werden von der Firma MECTRON bereitgestellt, die uns bei diesem Kurs unterstützt. Bei Interesse können Sie diese Geräte zu einem Sonderpreis erwerben.

Zum Abschluss des Kurses wird Ihnen ein exklusives BISS Starterset zu gesandt, das bereits mit wichtigen Werkzeugen wie Zwickzange, Schraubenzieher für Ratsche und Handschraubenzieher, sowie verschiedenen Okklusal- und Knochenschrauben, Umbrella-Schrauben und zwei Cages ausgestattet ist. Dieses Set ermöglicht es Ihnen, die im Kurs gelernten Techniken professionell am Kunstkiefer-Modell anzuwenden und in Ihrer eigenen Praxis umzusetzen. Sie können das Starterset nach Ihren Bedürfnissen mit entsprechenden Refill-Packungen der einzelnen Produkte ergänzen und somit Ihre Patienten nach dem neuesten Stand der SDS GAP-Methode behandeln.

Diese umfassende Ausbildung gibt Ihnen nicht nur das nötige Wissen und die praktischen Fähigkeiten an die Hand, sondern auch das Vertrauen, um in der anspruchsvollen Welt der Zahnheilkunde und Oralchirurgie zu bestehen und zu glänzen.



## LEVEL 1 - WEICH- UND HARTGEWEBE


- Detailliertes Verständnis des Knochenmetabolismus und der Heilungsprozesse
- Kompetenter Umgang mit verschiedenen Knochenersatzmaterialien und Membranen
- Fähigkeit, für jede Situation das passende Material oder Produkt auszuwählen
- Erlernen effektiver Schnittführungstechniken
- Vertiefung des Verständnisses der Weichgewebs- und Wundheilungsprozesse
- Anwendung des Low Speed Centrifugation Concept (LSCC) zur Gewinnung verschiedener Matrices

## LEVEL 2 - LIVE OPERATIONEN

- Direkte Beobachtung moderner chirurgischer Techniken.
- Erlernen der Anwendung des Open-Healing-Concepts und des BISS in verschiedenen Indikationen

## LEVEL 3 & 4 - WORKSHOP MIT HANDS-ON (2-TAGE)


- Praktische Umsetzung der erlernten Augmentations-techniken
- Übung von Sinuslift-Techniken und Augmentation mit Knochenschalen
- Entwicklung von Routine und Geschicklichkeit in der Anwendung von Implantations- und Stabilisierungstechniken mit dem BISS



Investition inkludiert alle Level & das abgebildete BISS STARTER-SET (7-teilig).

## WIR EMPFEHLEN

Damit Sie optimal in die WEEK starten können, empfehlen wir Ihnen vorab unser BONE AUGMENTATION Webinar-Paket zu buchen.



Auch der Präsenzkurs „Blut, Blutkonzentrate, Blutentnahme und Biologisierung von Biomaterialien“ mit Prof. Dr. Shahram Ghanaati und MECTRON in Frankfurt am Main könnte zur Vorbereitung für Sie interessant sein.



## SDS BAW - BONE AUGMENTATION WEEK

17.-20. Juni 2024

28.-31. Oktober 2024

Level 1:	Prof. Dr. Shahram Ghanaati
Level 2:	Dr. Rebekka Hueber, Dr. Karl Ulrich Volz
Level 3 & 4:	Dr. Rebekka Hueber
Dauer:	4-Tage
Ort:	SBE Center
Kurszeiten:	9:00 - 17:00 Uhr
Sprache:	Deutsch
Fortbildungspunkte: (pro Tag)	Level 1 & 3: 8 Level 2: 10
INVESTITION:	5.600 € <sup>1</sup>

Anmeldung und detaillierte Informationen finden Sie auf SDS EDUCATION



<sup>1)</sup> Preisänderungen und Irrtümer vorbehalten.

## BONE AUGMENTATION WEBINAR PAKET (4-teilig)



Vertiefen Sie Ihr Wissen in der Anwendung von Blutkonzentraten mittels der Bone Augmentation Webinare mit Prof. Dr. Dr. Dr. Shahram Ghanaati.

- PRF & LSCC\*  
Anwendung und Herstellungsprotokolle des Low Speed Centrifugation Concepts
- Knochenatrophie, Biomaterialien und Wundheilung\*  
Grundlagenwissen zu Knochenmetabolismus und -atrophie, Biomaterialien und Wundheilung zur Interaktionen zwischen Weichgewebe, Eigenknochen und Augmentat.
- Biologisierung von Biomaterialien\*  
Entstehung mechanischer sowie immunologischer Leitbahnen für benötigte Immunzellen bei der Einheilung.
- Funktionalisiertes Open Healing\*  
Das OPEN HEALING PROTOCOL als Lösungsansatz, spannungsfrei erfolgreiche Wundheilung und Knochenaugmentation unter Verwendung eines Platzhalters wie dem BISS (Bone Implant Stabilization System)



Prof. Dr. Shahram Ghanaati  
Präsident der Society for Blood Concentrates and Biomaterials e.V. (SBCB)

Dauer: ca. 3 1/2 Stunden  
Ort: Online  
Sprache: Deutsch  
INVESTITION: 520 €<sup>1</sup>

## ERNÄHRUNGSDESIGN



Ernährung ist eins der emotionalsten Themen überhaupt. Neuste Studien beweisen, dass die Bausteine Proteine, Kohlenhydrate und Fette, welche wir über die Nahrung und Supplements zuführen, kampfanscheidend sind für eine schnelle Heilung, die Produktion von Kollagen, den Knochenstoffwechsel, die parodontale Gesundheit und die Vermeidung von Komplikationen und Entzündungen.

Dr. Dominik Nischwitz, Bestseller-Autor, biologischer Zahnarzt und einer der Top-Biohacker überhaupt, erklärt Ihnen die absoluten Basics im Entwickeln eines langfristigen, individuellen Ernährungsdesigns mit dem Ziel der optimalen Gesundheit und Leistungsfähigkeit.



Dr. Dominik Nischwitz  
Bestseller-Autor, biologischer Zahnarzt

Dauer: ca. 2 Stunden  
Ort: Online  
Sprache: Deutsch  
INVESTITION: 150 €<sup>1</sup>

Anmeldung und  
detaillierte Informationen  
finden Sie auf  
SDS EDUCATION



Anmeldung und  
detaillierte Informationen  
finden Sie auf  
SDS EDUCATION



<sup>1</sup>Die enthaltenen Webinare sind auch einzeln buchbar!

## NICO - Neuralgia Inducing Cavitational Osteonecrosis



Im Rahmen des Online-Kurses vermittelt Ihnen Dr. Dr. Johann Lechner die theoretischen Grundlagen von NICO, sowie das Wissen für Diagnose und Therapie der Restknochenentzündungen. Chronische Entzündungen im Kieferknochen sind keine Seltenheit. Meist resultieren diese Entzündungsherde aus alten, nicht optimal verheilten Zahnextraktionswunden, Zahnanlagen oder Fremdkörpern. Die Folge: Es kommt zu einer chronischen Überreizung des autonomen Nervensystems mit teils schwerwiegenden Problemen für den gesamten Körper. Die NICO ist neben der Wurzelkanalbehandlung ein weiteres massives Störfeld für den gesamten Körper, das oftmals eine vollständige Gesundung des Patienten verhindert.

## NEURALTHERAPIE



Die Neuraltherapie gehört zu den Regulations- und Umstimmungstherapien. Ziel einer Regulationstherapie ist es, Fehlfunktionen des Organismus zu normalisieren. Die Neuraltherapie verwendet das Lokalanästhetikum Procain, um kurzfristig Störfelder, wie etwa einen beherrschten Zahn zu entkoppeln und damit einen Behandlungserfolg durch eine geplante Entfernung dieses Zahnes im Vorfeld zu simulieren.

Die Voraussetzung für eine neuraltherapeutische Behandlung ist die genaue Kenntnis der Anatomie und Neurophysiologie, welche Ihnen Dr. med. Rainer Wander in diesem Online-Kurs erläutern wird.



Dr. Dr. Johann Lechner  
Inhaber der Praxisklinik für integrativ-biologische Zahmedizin in München

Dauer: ca. 2 1/2 Stunden

Ort: Online

Sprache: Deutsch

INVESTITION: 200 €<sup>1</sup>



Dr. med. Rainer Wander  
Führt eine Privatpraxis für Allgemeinmedizin und Naturheilverfahren

Dauer: ca. 1 Stunde

Ort: Online

Sprache: Deutsch

INVESTITION: 120 €<sup>1</sup>

Anmeldung und  
detaillierte Informationen  
finden Sie auf  
SDS EDUCATION



Anmeldung und  
detaillierte Informationen  
finden Sie auf  
SDS EDUCATION



<sup>1</sup>) Preisänderungen und Irrtümer vorbehalten.



# SDSSPE

ISMI CERTIFIED SPECIALIST

## CURRICULUMPRÜFUNG SPEZIALIST FÜR BIOLOGISCHE ZAHNHEILKUNDE UND KERAMIK-IMPLANTATE

Dieses äusserst anspruchsvolle Curriculum ist von den beiden Gesellschaften ISMI International Society for Metal-free Implantology und IAOCI International Academy Of Ceramic Implantology anerkannt. Das Bestehen der Prüfung berechtigt Dich zum Führen des Titels „Spezialist für Biologische Zahnheilkunde und Keramik-Implantate“, was kürzlich von der Bayerischen Zahnärztekammer bestätigt wurde.

Das Curriculum wurde 2016 aus dem Fortbildungsprogramm des SWISS BIOHEALTH EDUCATION CENTER entwickelt. Es setzt sich aus Pflichtkursen, 100 abgeschlossenen und dokumentierten Keramikimplantatfällen zusammen und wird mit einer schriftlichen und mündlichen Prüfung abgeschlossen, welche vom Vorstand der ISMI e.V. abgenommen wird.

## PRÜFUNGSTERMINE 2024

1. Einreichung des Fotobuchs: Bis spätestens 4.11.2024  
Anschließend erfolgt die Begutachtung durch die Prüfungskommission. Bei positivem Ergebnis erfolgt die Zulassung zur schriftlichen Prüfung.
2. Schriftliche Prüfung muss bis spätestens 18.11.2024 online abgelegt werden. Die Auswertung erfolgt über die Prüfungskommission. Bei positivem Ergebnis erfolgt die Zulassung zur mündlichen Prüfung.
3. Mündliche Prüfung durch Prüfungskommission vom 25.11.-29.11.2024 (per ZOOM oder Teams). Bei positivem Ergebnis Ernennung zum Spezialisten für Biologische Zahnheilkunde und Keramik-Implantate.
4. Übergabe des Zertifikates am 15.12.24 im Rahmen des UPDATE KURSES im SWISS BIOHEALTH EDUCATION CENTER

Das Curriculum ist anerkannt von:



# RICHTLINIEN

## PFLICHTKURSE

- Das Curriculum setzt sich aus Pflichtkursen zusammen
- In der Vergangenheit belegte Präsenz-Zertifizierungskurse im SWISS BIOHEALTH EDUCATION CENTER werden voll angerechnet
- Es gibt keine zeitliche Begrenzung in der das Curriculum abgeschlossen werden muss

## EINREICHUNG DER FALLDOKUMENTATIONEN (100 KERAMIK-IMPLANTATE)

- Mindestens 100 abgeschlossene und dokumentierte Keramik-Implantate müssen eingereicht werden
- Die Falldokumentation MUSS als Fotobuch (mindestens DIN A4 Format) eingereicht werden: Röntgen/Panorama (OPG) UND Fotos präoperativ, postoperativ und finale Prothetik
- 100 % der eingereichten Fälle müssen prothetisch versorgt sein
- Mindestanforderung: Der implantierte Quadrant MUSS frei von Amalgam, Metallen und wurzelbehandelten Zähnen sein
- Abgabefrist für das Fotobuch: spätestens 4 Wochen vor dem Prüfungstermin
- Die Zulassung zur Prüfung erfolgt nach Durchsicht des Fotobuches und Freigabe durch die Prüfungskommission
- Das Fotobuch kann z.B. über folgende Website bestellt werden: [cewe.de/cewe-fotobuch.html](http://cewe.de/cewe-fotobuch.html)

## SCHRIFTLICHE PRÜFUNG

- Die schriftliche Prüfung setzt sich aus 89 Multiple Choice sowie offenen Fragen zusammen
- Die offenen Fragen müssen richtig und vollständig beantwortet werden
- Die Gesamtzeit der schriftlichen Prüfung umfasst 90 Minuten
- Die schriftliche Prüfung gilt als bestanden, wenn mindestens 80 % (164 Punkte) erzielt werden
- Während den Kursen im SWISS BIOHEALTH EDUCATION CENTER werden alle Fragen intensiv erörtert
- In den aktuellen Unterlagen der SDS SWISS DENTAL SOLUTIONS AG sowie der SWISS BIOHEALTH® (THE SWISS BIOHEALTH CONCEPT®) sind alle Antworten zum Curriculum enthalten

## BEI NICHTERREICHEN DER 164 PUNKTE BESTEHT DIE MÖGLICHKEIT FOLGENDEN „JOKER“ EINZUSETZEN

10 Zusatzpunkte können durch eine wissenschaftliche Abhandlung zu einem bestimmten Thema erreicht werden. Diese soll mindestens 5 bis maximal 10 DIN A4-Seiten lang als PDF eingereicht werden und muss mindestens 10 Literaturangaben aus PubMed.de beinhalten. Die Abhandlung wird anschliessend allen Usern im SLACK-Channel #dokumente zur Verfügung gestellt. Bitte melde Dich rechtzeitig bei Interesse, damit wir Dir entsprechende Themen nennen können (Beispiel: Vitamin K2 und Blutverdünner). Abgabefrist: 4 Wochen vor der Prüfung

## MÜNDLICHE PRÜFUNG

- Fragen zu den eingereichten Falldokumentationen
- Fragen zu den nicht, nicht richtig oder nicht vollständig beantworteten Fragen aus der schriftlichen Prüfung

Für weitere Informationen besuche unsere Website, [swissdentalsolutions.com/curriculum](http://swissdentalsolutions.com/curriculum) oder scanne den folgenden QR-Code:





SDS SWISS DENTAL SOLUTIONS AG  
Konstanzerstrasse 11 | 8280 Kreuzlingen | Schweiz

Hotline +41 71 556 36 70  
info@swissdentalsolutions.com  
www.swissdentalsolutions.com

SDS Deutschland GmbH  
Bücklestrasse 5a | 78467 Konstanz | Deutschland

Hotline +49 7531 89 16 86 0  
info@swissdentalsolutions.com  
www.swissdentalsolutions.com